




Instructivo Safety Record 2.0

¿Qué es Safety Record?

Fue creada en 2019 por **Praind Consultores S.A.** con el objetivo de desarrollar una herramienta innovadora de automatización para nuestros clientes.

Safety Record 2.0

Es la nueva versión de nuestra plataforma Safety Record, que busca la facilidad de uso, excelentes patrones de seguridad, y está lista para crecer junto a tu empresa y las exigencias del mercado actual.



Índice



Paso 1:

Registrate.

Paso 2:

Crea tu empresa.

Paso 3:

Inscripción de programa de contratistas.

Paso 4:

Registra tus empleados.

Paso 5:

Documentación requerida.

- Descarga documentos de tu empleado.

Paso 6:

Cumple con los requisitos de capacitación.

- Compra un evento.
- Compra un E-learning.

Paso 7:

Que tu y tus empleados tomen sus cursos

- Que tu tomes tus cursos
- Que tus empleados tomen sus cursos

Paso 8:

Verificación de resultados y reportes del empleado.

Paso 9:

Descargar diplomas.

Paso 10:

Generar carnets.

Paso 11:

Creación de análisis de riesgo y permisos de trabajo.

- Crea tu análisis de riesgo.
- Crea tu permiso de trabajo.

Paso 1: Regístrate

Ingresa a la dirección <https://safety-record.com> y elige la opción "Registrarse" y llena los datos que te solicita el sistema.

01.

En la página de inicio, selecciona la opción de "Registrarse" en la barra vertical izquierda.

02.

A continuación se desplegará una ventana donde debes llenar tus datos personales. **(Los datos con asterisco son obligatorios).**

03.

Luego de llenar todos los comandos, selecciona la cajita de "Términos y condiciones", haz clic en "Guardar" y listo.

Crear Mi Cuenta
¡Excelente! Has decidido crear una cuenta en Safety Record.

Nombre de usuario*
Requerido. 150 caracteres como máximo. Únicamente letras, dígitos y @/!+/_

Nombre*

Apellidos*

Dirección de correo electrónico*

ID Nacional Único
Documento único de país que tenga este usuario.

Zona Horaria*

País

Clave

Confirmación de Clave

Entiendo y estoy de acuerdo con la [política de privacidad](#) y los [términos de uso](#) de esta aplicación web.*

Guardar

Clave

Confirmación de Clave

Entiendo y estoy de acuerdo con la [política de privacidad](#) y los [términos de uso](#) de esta aplicación web.*

Guardar

04.

Al momento de registrarte, te redigirá a una página para confirmar tu usuario al correo que registraste, y con ello, terminar la validación de tu perfil de Safety Récord.

Confirma tu correo

Por favor confirma tu cuenta haciendo click en el enlace en tu correo. Si no aparece, espera dos minutos y chequea tu buzón de spam, gracias!

© 2023 - [Praind.com](#) - [Políticas de Privacidad](#) - [Términos de Uso](#) - [Contáctenos](#)



Paso 2: Crea tu empresa

01.

Desde la página principal, selecciona la opción del menú "Mis empresas", luego haz clic en la opción de la barra vertical izquierda "Crear nueva empresa".



DASHBOARD

Bienvenido a tu página principal.

Mis Empresas

Toda Empresa

Noticias Recientes

Lo mas nuevo de seguridad.

PERMISOS AUTOMATIZADOS DE TRABAJO SEGURO

Supervisa y autoriza las actividades y operaciones de alto riesgo de forma segura y automática.

¿Quieres llevar este producto a tu empresa?

Comunícate con tu ejecutivo de ventas, o al siguiente contacto:
Sebastián Cacacho, cel. 4141 0887 asisten...

Buscar Empleado por Código Nacional

País
Guatemala

Documento Nacional / Código de Empresa

Buscar

Tus Cursos por Empresa

Arrocera Los C...
Cursos Aprobados...
Cursos Fallidos

Listado de Tus Empresas

Aquí encontrarás la lista de empresas de la que eres empleado o administrador.

Buscar

Imagen	Nombre	País	Acciones
	Praind Consultores, S.A.	Guatemala	

Crear Nueva Empresa

02.

A continuación te desplegará una página para que llenes los datos de tu empresa. (Todos los campos con asterisco son obligatorios).

Empresas

Crear Empresa

¡Excelente! Has decidido subir los datos de tu empresa al sistema y podrás administrar a tus empleados, cursos e inventario de una forma integrada. Llena este formulario para comenzar.




Imagen o Logotipo
 Seleccionar archivo Ninguno archivo selec.
Imagen representante de la empresa

Nombre de la Empresa*
 El nombre registrado de tu empresa.

País*
 Guatemala
Coloca el nombre del país donde está registrado la empresa.

Zona Horaria*
 UTC-6 - Hora Estándar Central (Centro América)
Zona Horaria para esta empresa, usada primariamente en reportes de la empresa.

Nombre para link personalizado
 ej: praind_consultores
 El nombre corto que se vera en el link personalizado enviado para que tus empleados puedan ingresar al sistema con su código de empleado. Se puede dejar vacío para deshabilitar. Solo permite letras minúsculas, guión y guión bajo.

Agente de Ventas

 NO se envia el asignarse propia contraseña al correo del nuevo empleado?

Guardar

03.

Asegúrate de llenar el campo de Nombre Corto que se usara para el enlace que compartirás a tus empleados:

Al finalizar, haz clic en la opción **"Guardar"** y listo. Justo en la barra vertical izquierda, aparecerá ya agregada tu empresa.



SAFETY RECORD

Praind Consultores, S.A.

DASHBOARD DE CAMILA GARCIA

Bienvenido a tú página principal.

Paso 3: Inscripción de programa de contratistas



01.

Haz clic en el nombre de tu empresa creada.




02.

Ahora, selecciona la opción “Programa de contratistas” que se encuentra en la barra vertical izquierda.

Empresas

Praind Consultores, S.A.

Comparte este link o QR a tus empleados para que puedan realizar sus entrenamientos
https://michirho.safety-record.com/644.praind_chirho/



ID interno	dac64a62-b3c9-4ea5-8d90-e60d15cf0ca2
Vendedor	Karen Johana Rosales Montúfar
Teléfono	2296-2356
Sitio Web	https://praind.com
Correo	jefatura@praind.com
Dirección	Lote 7 Manzana G, Residenciales Villas Del Rosario, Zona 4 de Mixco, Guatemala

Sobre la Empresa

Fundada en 2007, Praind Consultores, es líder reconocido en la prestación de servicios integrales de seguridad y salud ocupacional a una amplia gama de clientes.

Dirigida por El ingeniero Julio Pablo García Y la Lic. Zulma Yadira Giron, Praind Consultores, S.A. es una empresa certificada y acreditada por organismos internacionales como **COISOE, NFPA, AIHA, ANSI, SETAC, IASP**, entre otras. Somos especialistas en el cumplimiento de los estándares de **OSHA** y **ANSI**.

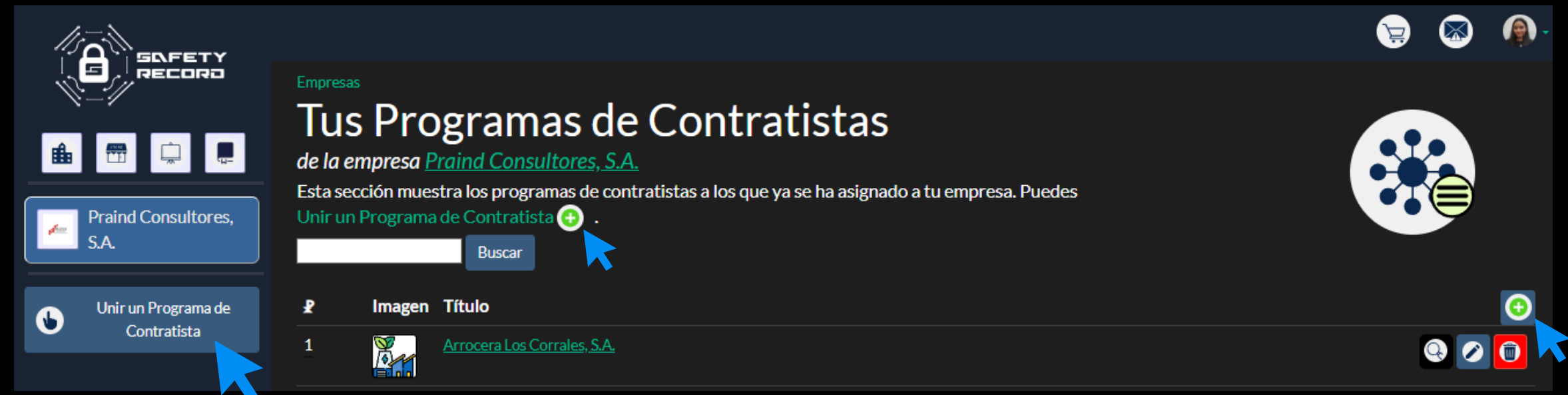
Nuestras oficinas centrales e instalaciones de capacitación se encuentran en Guatemala. También brindamos servicios a clientes en Centro America, El Caribe, Colombia, Chile, Argentina y Brasil.

Asistimos a clientes en los sectores público y privado y hemos construido una reputación de excelencia y respuesta rápida a las necesidades de control de riesgos y cumplimiento de seguridad y salud ocupacional.

Nuestra gama completa de servicios de seguridad y salud ocupacional incluye:

03.

Selecciona la opción “Unir un programa de contratistas” que también aparece en la barra izquierda o, haz clic en alguna de las opciones con signo más.



04.

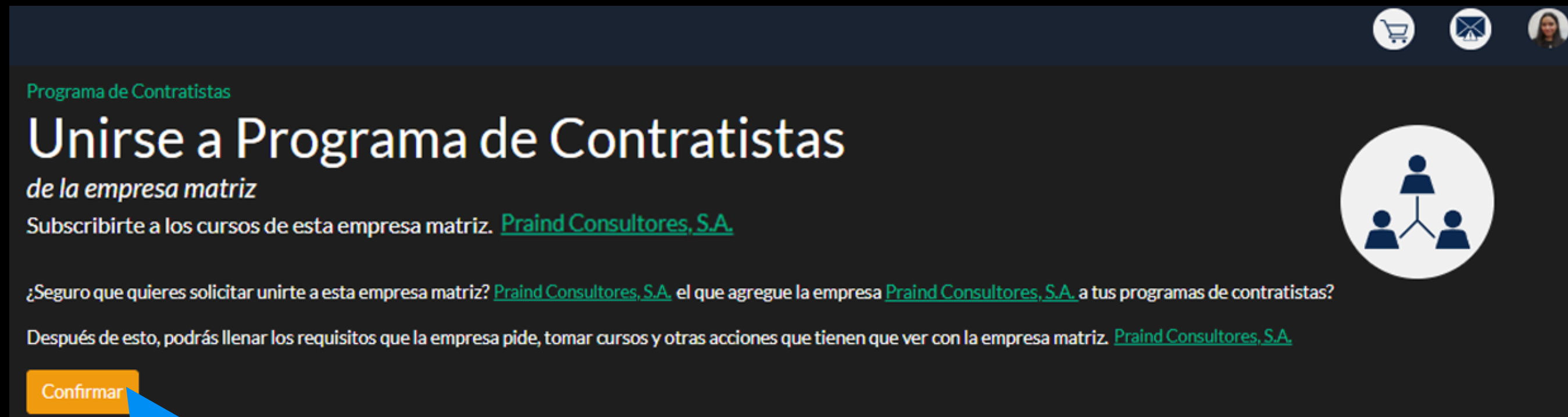
Escoge tu programa de contratistas (Puedes escribir el nombre de tu programa en el buscador) y haz clic en el botón “Unirse”.

Importante: Si das clic en el nombre del programa, te aparecerá la información pero no estarás uniéndote. Debes seleccionar el botón indicado para unirte.



05.

Luego de leer la confirmación que proporciona la página, haz clic en **“Confirmar”** y listo. Te haz unido al programa.



Programa de Contratistas

Unirse a Programa de Contratistas

de la empresa matriz

Subscribirte a los cursos de esta empresa matriz. [Praind Consultores, S.A.](#)

¿Seguro que quieres solicitar unirse a esta empresa matriz? [Praind Consultores, S.A.](#) el que agregue la empresa [Praind Consultores, S.A.](#) a tus programas de contratistas?

Después de esto, podrás llenar los requisitos que la empresa pide, tomar cursos y otras acciones que tienen que ver con la empresa matriz. [Praind Consultores, S.A.](#)

[Confirmar](#)

Paso 4: Registra tus empleados



01.

Haz clic en el nombre de tu empresa creada.

The screenshot shows the user's dashboard. On the left is a sidebar with the 'SAFETY RECORD' logo and a button for 'Praind Consultores, S.A.'. The main area is titled 'DASHBOARD DE CAMILA GARCIA' and includes a welcome message, a 'Noticias Recientes' section, and a search bar for employees by national code.

02.

Luego, selecciona la opción "Empleados" que se encuentra a la izquierda de la ventana.

The screenshot shows the company profile page. The sidebar on the left has buttons for 'Empresas', 'Cursos Ofrecidos', and 'Empleados'. The main content area displays the company name, a QR code for employee training, and contact information including ID, vendor name, phone, website, email, and address. A 'Sobre la Empresa' section is also present.

03.

Ahora, haz clic en el signo más de lado derecho o seleccionando la opción **“Agregar empleado”**.

04.

La página dará la opción de agregar el empleado a través del documento nacional único donde lo buscare si ya existe en el sistema, o al no contar con este detalle crear una persona nueva que le podrá poner un código interno de su empresa.


05.

Aparecerá una página para que puedas colocar los datos de tu empleado. (Todos los campos con asterisco son obligatorios).

Empleados

Crear Empleado

para la empresa [Praind Consultores, S.A.](#)
Puedes agregar un trabajador a la empresa.



Nombres Completos* 

Apellidos Completos*

Código de Empleado*

Afiliación

Sucursal

Departamento

06.

Cuando finalices, haz clic en **“Guardar”** y listo. Ahora tu empleado forma parte de tu empresa.


País de Teléfono Seguro

Guatemala +502


País de Teléfono Seguro

Guatemala +502

¿Es solicitante?
¿Es permitido que aplique como solicitante a permisos de Trabajo?

Guardar 

© 2023 - [praind.com](#) - [Políticas de Privacidad](#) - [Términos de Uso](#) - [Contáctenos](#)




Paso 5: Documentación requerida

Para poder ver el listado de requerimientos de un empleado, sigue estos pasos:

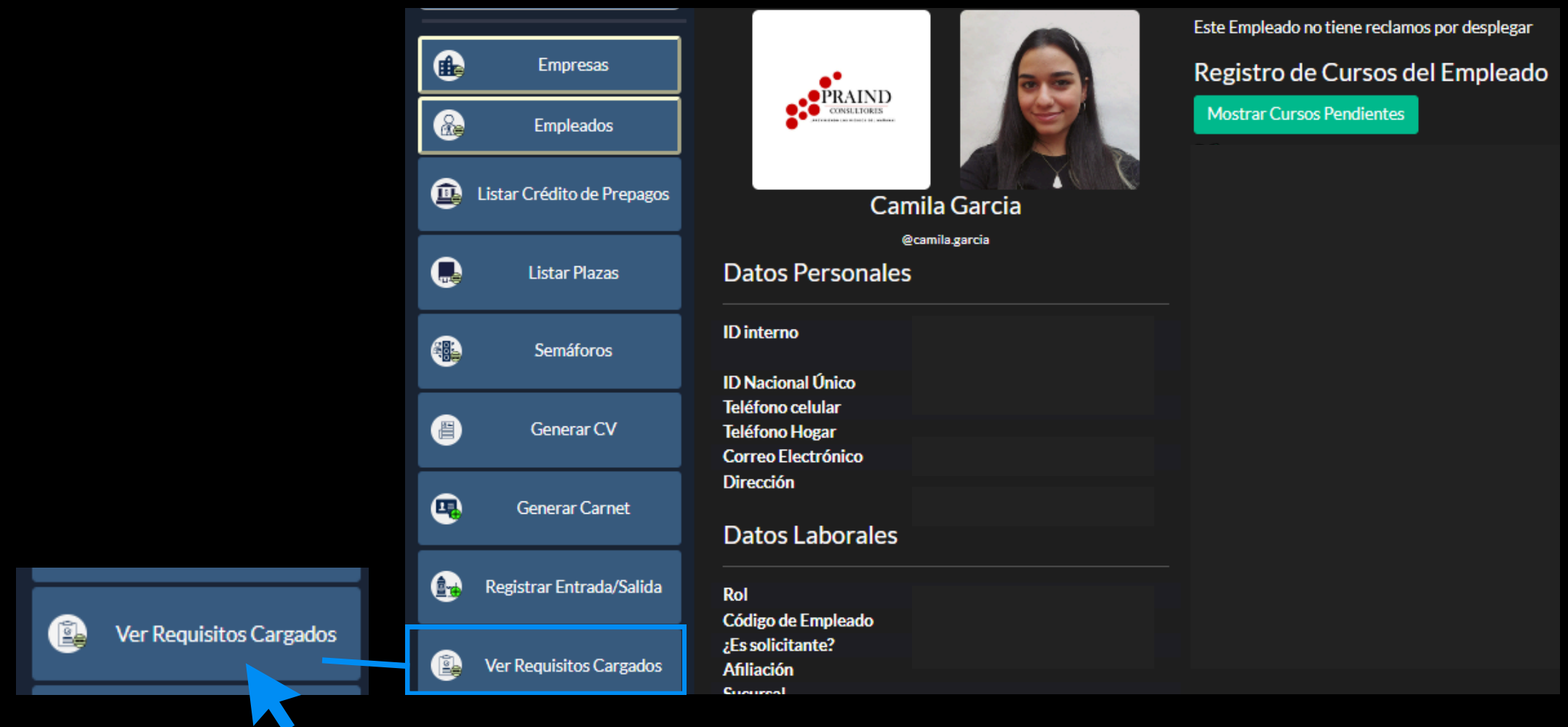
01.

Haz clic en el nombre de tu empleado.



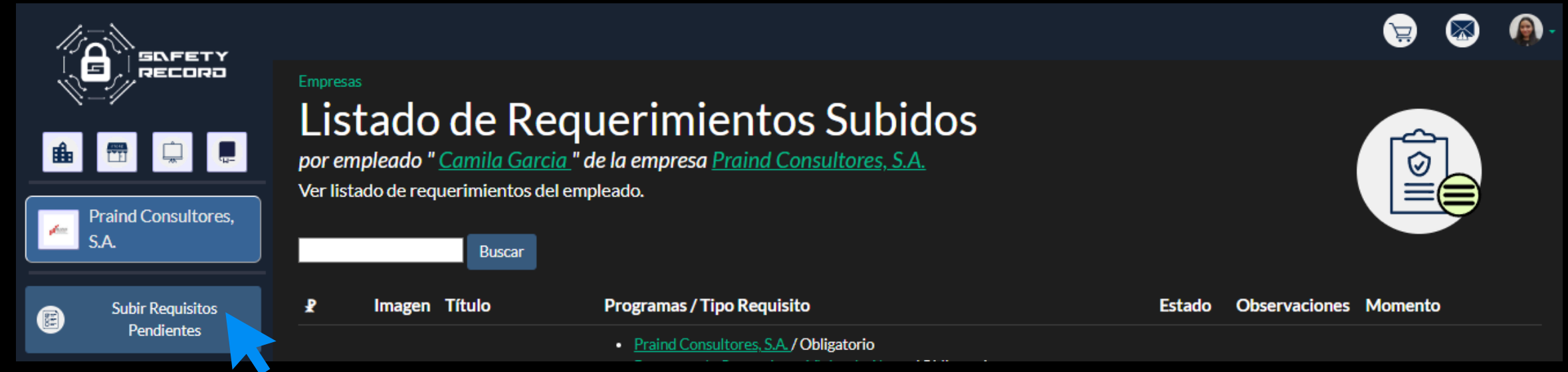
02.

Selecciona la opción **“Ver requisitos cargados”** que se encuentra en la barra izquierda de tu pantalla para poder visualizar los requisitos de papelería de tu empleado.



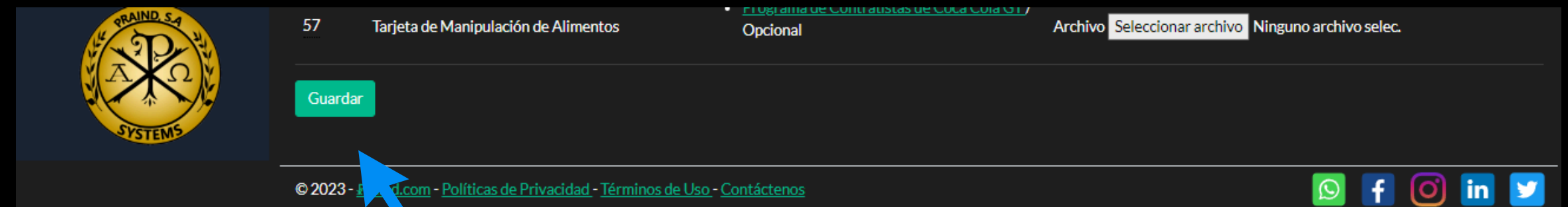
03.

Si necesitas completar la papelería de tu empleado, selecciona la opción **“Subir requisitos pendientes”** donde te permitirá subir cada uno de los documentos faltantes.



04.

Al terminar de subir los documentos, haz clic en **“Guardar”** que se encuentra en la parte inferior, y listo.



Ahora los empleados de tu empresa, podrán certificarse.

Descarga documentos de tu empleado



01.

Ingresa desde el menú principal a tu empresa, y luego haz clic en la opción "Empleados".

The screenshot shows the Safety Record web application interface. On the left, there is a sidebar menu with the following options: 'Praind Consultores, S.A.', 'Empresas', 'Cursos Ofrecidos', and 'Empleados'. The 'Empleados' option is highlighted with a blue arrow. The main content area displays the profile for 'Praind Consultores, S.A.' with the following information:

- Empresas: Praind Consultores, S.A.
- Comparte este link o QR a tus empleados para que puedan realizar sus entrenamientos: https://michirho.safety-record.com/644.praind_chirho/
- QR code
- ID interno: dac64a62-b3c9-4ea5-8d90-e60d15cf0ca2
- Vendedor: Karen Johana Rosales Montúfar
- Teléfono: 2296-2356
- Sitio Web: <https://praind.com>
- Correo: jefatura@praind.com
- Dirección: Lote 7 Manzana G, Residenciales Villas Del Rosario, Zona 4 de Mixco, Guatemala
- Sobre la Empresa: Fundada en 2007, Praind Consultores, es líder reconocido en la prestación de servicios integrales de seguridad y salud ocupacional a una amplia gama de clientes.

02.

Ahora, ingresa al perfil del empleado que deseas.

The screenshot shows the employee profile page. On the left, there is a vertical list of employee profiles, with the first one numbered '1'. The profile of 'Camila Garcia' is highlighted with a blue arrow. The name 'Camila Garcia' is displayed in green text.

03.

Luego, en la barra vertical izquierda, selecciona la opción "**Ver requisitos cargados**" donde podrás ver todos los documentos subidos para ese empleado.

The screenshot shows a user interface with a vertical sidebar on the left containing menu items: Empresas, Empleados, Listar Crédito de Prepagos, Listar Plazas, Semáforos, Generar CV, Generar Carnet, Registrar Entrada/Salida, and Ver Requisitos Cargados. The 'Ver Requisitos Cargados' item is highlighted with a blue box and a blue arrow. The main content area displays the profile of Camila Garcia, including her photo, name, and social media handle. Below her name are sections for 'Datos Personales' (ID interno, ID Nacional Único, Teléfono celular, Teléfono Hogar, Correo Electrónico, Dirección, Argentina) and 'Datos Laborales' (Rol, Código de Empleado, ¿Es solicitante?, Afiliación, Seguro). To the right, there is a section titled 'Registro de Cursos del Empleado' with a 'Mostrar Cursos Pendientes' button and the text 'Este Empleado no tiene reclamos por desplegar' and 'Tiene 18 cursos pendientes.'

04.

Ahora, haz clic en el documento que deseas descargar.

The screenshot shows a document list interface. On the left, there is a button labeled 'Subir Requisitos Pendientes'. The main area is a table with the following columns: 'Imagen', 'Título', and 'Programas / Tipo Requisito'. The table contains one row with the following data:

Imagen	Título	Programas / Tipo Requisito
1	Antecedentes Penales	• Praind Consultores, S.A. / Obligatorio

05.

El sistema te redigirá a la página "**Ver requerimiento de empleado**" donde podrás descargar el documento que necesitas.

Documento Subido

ID interno	55f66a17-0c91-42ae-87c4-d11e0b7fd4dc
Aceptado?	Si
Observaciones	
Archivo de Documento	Descargar

Ver Requisitos Cargados

Ver Requerimiento de Empleado

empresa [Praind Consultores, S.A.](#)

Ver detalles de este requerimiento subido.



Requerimiento

ID interno 78ce249c-cdd2-4a5f-88e1-e420328e18ca / 55f66a17-0c91-42ae-87c4-d11e0b7fd4dc
Título Antecedentes Penales
Descripción

Documento Subido

ID interno 55f66a17-0c91-42ae-87c4-d11e0b7fd4dc
Aceptado? Si
Observaciones
Archivo de Documento [Descargar](#)

Paso 6: Cumple con los requisitos de capacitación

Compra un evento

01.

Elige la opción "**Tienda**" luego, "**Eventos**" y busca el tema requerido verificando que hayan cupos disponibles.



The screenshot shows the user's dashboard. On the left, there is a sidebar with navigation options: Dashboard Praind, Solicitud de ATS y PTS, Soporte, and Mi Tienda (highlighted with a blue arrow). The main content area includes a welcome message, a 'Noticias Recientes' section with a link to download the Safety Record 2.0 manual, a 'CENTRO TÉCNICO' section, and a search bar for employees by national code. A table titled 'Tus Cursos por Empresa' is partially visible on the right.

The screenshot shows the 'Tienda en Línea' page. It features two main tabs: 'E-Learning' and 'Eventos' (highlighted with a blue arrow). Below the tabs, there is a notice about participation requirements and a search section with two input fields: 'Búsqueda por entrenamiento' and 'Búsqueda por Programa' (set to 'Todos los programas'). A 'Buscar' button is located below the search fields.

02.

Para poder apartar tus cupos, debes buscar el evento que necesitas y hacer clic en la opción **“Agregar a carretilla”**.

03.

Luego, selecciona el nombre de la empresa bajo la cual harás la compra y el número de cupos que necesitarás.

Lista de Productos

Agregar Producto a Carretilla

producto Identificación de Riesgos

Puedes agregar aquí tu producto a la carretilla de compras.

ID interno	035c6869-c137-4a7b-a9a8-241feec15f0f
Precio en \$	14.00
Título	Identificación de Riesgos
Descripción	Identificación de Riesgos

Empresa*

Instructive Safety Record..

¿Para que empresa se compro?

Cantidad de plazas*

1

¿Cuántas plazas fueron compradas?

Agregar a Carretilla

04.

Haz clic nuevamente en "**Agregar a carretilla**" y luego te regresará a la página "**Listado de ofertas**" con un mensaje en verde que confirma el éxito de tu proceso.

Empresa*

Praind Consultores, S.A. ▾

¿Para que empresa se compro?

Cantidad de plazas*

1

¿Cuántas plazas fueron compradas?

Agregar a Carretilla

Has agregado 1 plaza de Evacuación - Nivel 1 [!] a tu carretilla

Tienda en Línea

STORE

05.

Ahora, dirígete a la parte superior derecha de la pantalla, y haz clic en la carretilla de compra.



06.

A continuación podrás ver los detalles de tu compra. Haz clic en **"Pagar"** y te redigirá a la página donde podrás realizar el pago de tu compra con el método que más te convenga.

Lista de Productos

Detalles de la Cuenta

Detalles de la cuenta Carretilla de Compras

Artículos de la Carretilla

	Identificación de Riesgos \$14.00 c/u	1	
--	--	---	--

Resumen

Total: \$14.00

Pagar

#	Metodo	Monto	Momento	Completado?
1	Prepago Praind	Dólares 10.00	9/12/2023 09:44:39 AM	Si

Pagos Completados: \$10.0

07.

Una vez realizado tu pago, el sistema te confirmará que la compra ha sido exitosa y completada. Posteriormente, podrás asignar las plazas a tus empleados.

Llenar Plazas de la Compra

para la compra [Identificación de Riesgos \[gt\]](#)

Aquí puedes asignar plazas a tus empleados.

#	Imagen	Empleado
1		<input type="text"/>

Recuerda compartir el link de Dashboard a los participantes para que

Guardar

Importante

Si tu evento es gratuito, omite el paso del pago.

Compra un E-learning



01.

Elige la opción **"Tienda"** luego, **"E-learning"** y busca el nombre del entrenamiento que te interesa.

The screenshot shows the 'DASHBOARD DE CAMILA GARCIA' interface. On the left, there is a sidebar with navigation options: 'Dashboard Praind', 'Solicitud de ATS y PTS', 'Soporte', 'Mis Empresas', 'Mis Cursos', and 'Mi Tienda' (highlighted with a blue arrow). The main content area includes a welcome message, 'Noticias Recientes' with a download link for 'Instructivo de Safety Record 2.0', and a 'CENTRO TÉCNICO' section. On the right, there is a search bar for 'Buscar Empleado por Código Nacional' and a list of 'Tus Cursos por Empresa'.

The screenshot shows the 'Tienda en Línea' interface. It features a navigation sidebar with 'Listar Plazas' and 'Lista de Compras'. The main area has a header with 'E-Learning' (highlighted with a blue arrow) and 'Eventos'. Below the header, there is a search section with two input fields: 'Búsqueda por entrenamiento' (containing 'VIH') and 'Búsqueda por Programa' (set to 'Todos los programas'). A 'Buscar' button is located below the search fields.

02.

Una vez ubicado el E-learning de tu interés, haz clic en **"Agregar a carretilla"**.

Lista de Compras

Listar Crédito de Prepagos

Carretilla de Compras

Facturación

Historial de Ofertas de Eventos

Búsqueda por entrenamiento

VIH

Búsqueda por Programa

Todos los programas

Desplegando resultados para VIH

Buscar

Página 1 de 1.

1 VIH/SIDA

Cualquier Fecha 9849 cupos

+502 Karen Johana Rosales Montúfar

Programa de Formación en Seguridad Industrial

\$0.00

Agregar a Carretilla Ver Detalles

2 VIH SIDA

Cualquier Fecha 9959 cupos

+502 Karen Johana Rosales Montúfar

Programa Cultura Organizacional PRAIND

\$0.00

Agregar a Carretilla Ver Detalles

3 VIH / SIDA

Cualquier Fecha 9967 cupos

+502 Karen Johana Rosales Montúfar

Programa de Formación en Seguridad Industrial SV

\$0.00

Agregar a Carretilla Ver Detalles

03.

Luego, selecciona el nombre de la empresa bajo la cual harás la compra y el número de plazas que deseas.

04.

Haz clic nuevamente en "Agregar a carretilla" y luego te regresará a la página "Listado de ofertas" con un mensaje en verde que confirma el éxito de tu proceso.

05.

Ahora, dirígete a la parte superior derecha de pantalla, y haz clic en la carretilla de compra.

Lista de Productos

Agregar Producto a Carretilla

producto **VIH SIDA**

Puedes agregar aquí tu producto a la carretilla de compras.

ID interno	38600d88-139d-4080-9efe-4b3c82dc8935
Precio en \$	0.00
Título	VIH SIDA
Descripción	VIH SIDA

Empresa*

Praind Consultores, S.A.

¿Para que empresa se compro?

Cantidad de plazas*

1

¿Cuántas plazas fueron compradas?

Agregar a Carretilla

Has agregado 1 plaza de VIH SIDA [gt] a tu carretilla

Tienda en Línea

1

06.

A continuación podrás ver los detalles de tu compra. Haz clic en **"Pagar"** y te redigirá a la página donde podrás realizar el pago de tu compra con el método que más te convenga.

Lista de Productos

Detalles de la Cuenta

Detalles de la cuenta Carretilla de Compras

Artículos de la Carretilla

	VIH/SIDA \$0.00 c/u	1	
--	--	---	--

Resumen

Total: \$0.00

Gratis

07.

Una vez realizado tu pago, el sistema te confirmará que la compra ha sido exitosa y completada. Posteriormente, podrás asignar las plazas a tus empleados.

#	Metodo	Monto	Momento	Completado?
1	Prepago Praind	Dólares 10.00	9/12/2023 09:44:39 AM	Si

Pagos Completados: \$10.0

Llenar Plazas de la Compra

para la compra [Identificación de Riesgos \[gt\]](#)

Aquí puedes asignar plazas a tus empleados.

#	Imagen	Empleado
1		<input type="text"/>

Recuerda compartir el link de Dashboard a los participantes para que

Guardar

Puedes ver el historial de tus compras:

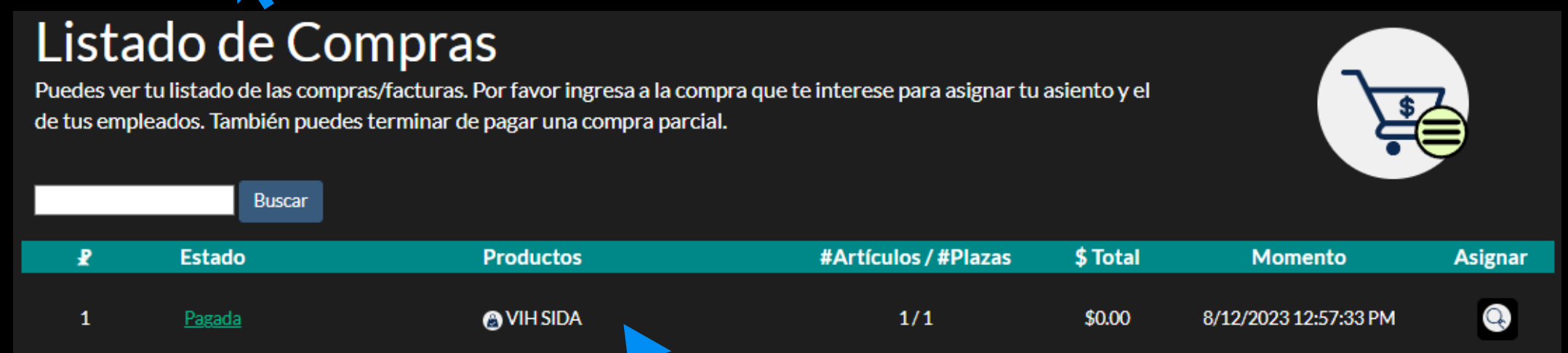
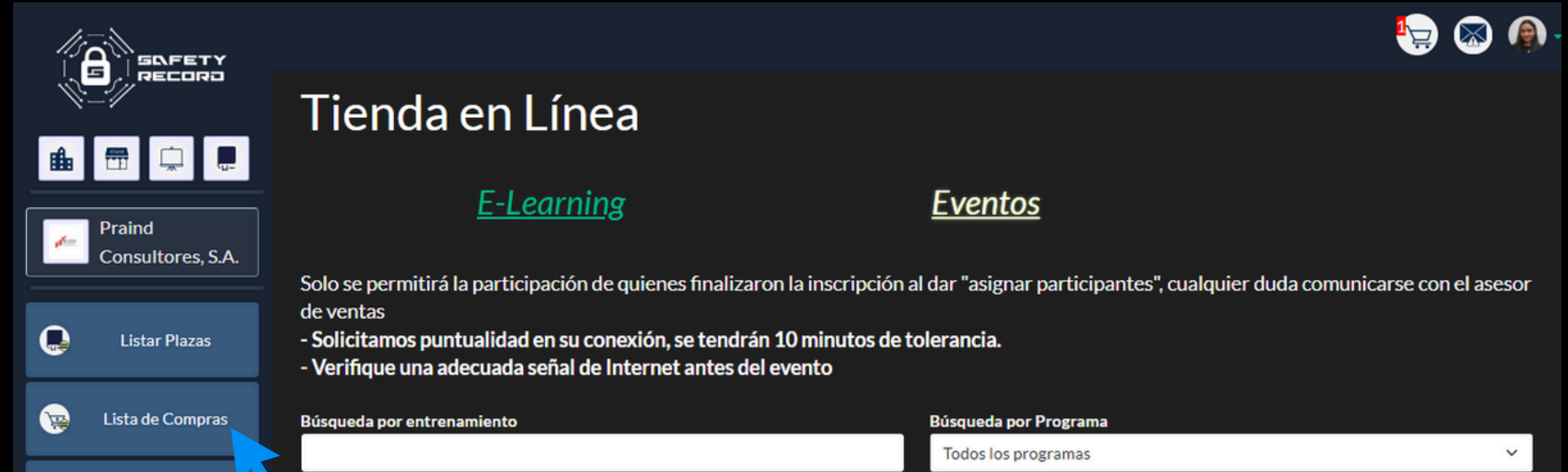
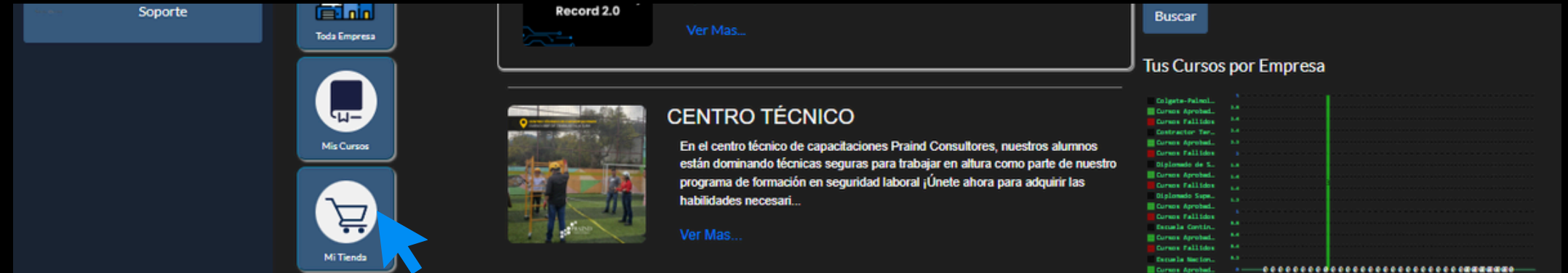


01.

Desde el menú principal, haz clic en "Tienda".

02.

Luego, selecciona la opción "Lista de compras" que está en la barra vertical izquierda, en donde te aparecerá si tus compras realizadas han sido pagadas correctamente.



Paso 7:

Que tu y tus empleados tomen sus cursos

Para tus propios cursos

01.

Para tus cursos, escoge el microbotón de **PLAZAS** en la esquina superior izquierda, o si estas en página inicial (Dashboard) puedes escoger **Mis Cursos**

The screenshot shows the user's dashboard with the following elements:

- Header:** Safety Record logo and user profile icons (shopping cart, mail, profile).
- Left Sidebar:** Praind Consultores, S.A. logo; buttons for Dashboard Praind, Solicitud de ATS y PTS, and Soporte.
- Main Content:**
 - Dashboard DE CAMILA GARCIA:** "Bienvenido a tú página principal."
 - Noticias Recientes:** "Lo mas nuevo de seguridad." Includes a card for "Instructivo Safety Record 2.0" with a "Ver Mas..." link.
 - CENTRO TÉCNICO:** "En el centro técnico de capacitaciones Praind Consultores, nuestros alumnos están dominando técnicas seguras para trabajar en altura como parte de nuestro programa de formación en seguridad laboral ¡Únete ahora para adquirir las habilidades necesari...". Includes a "Ver Mas..." link.
 - Search Section:** "Buscar Empleado por Código Nacional" with fields for País (Guatemala) and Documento Nacional / Código de Empresa, and a "Buscar" button.
 - Tus Cursos por Empresa:** A bar chart showing course completion status (Aprobado/Fallido) for various companies like Colpeta-Palmel, Constructor Ter., and Escuela Contin.
- Bottom Navigation:** A vertical menu with icons for "Mis Empresas", "Todas Empresas", "Mis Cursos" (highlighted with a blue arrow), and "Mi Tienda".

02.

Entraras al tablero de tus cursos, donde podrás ver los cursos y sus componentes, que se te hayan asignado a ti mismo.

Mis Cursos
Aquí puedes encontrar la lista de cursos y exámenes que tienes asignados.
Abajo puedes ver las actividades que tienes pendientes de realizar.

E-Learning
Aquí tus cursos en línea que faltan completar. Al ver todas las diapositivas se habilitará el botón de examen y aparecerá en la sección de exámenes en línea.

- Ambientes libres de humo y tabaco
- VIH SIDA

[Ver mas...](#)

Eventos
Los eventos a los que estas pendiente de participar primero Dios.

Diciembre

Do	Lu	Ma	Mi	Ju	Vi	Sá
-	-	-	-	-	1	2
3	4	5	6	7	8	9
10	11	12	13	14	15	16
17	18	19	20	21	22	23
24	25	26	27	28	29	30
31	-	-	-	-	-	-

No hay eventos pendientes

[Ver mas...](#)

Exámenes en Línea
Los exámenes que están accesibles y que tienes pendientes de aprobar.

- Ambientes libres de humo y tabaco
- VIH SIDA

[Ver mas...](#)

© 2023 - Praind.com

Paso 7b:

que tus empleados tomen sus cursos

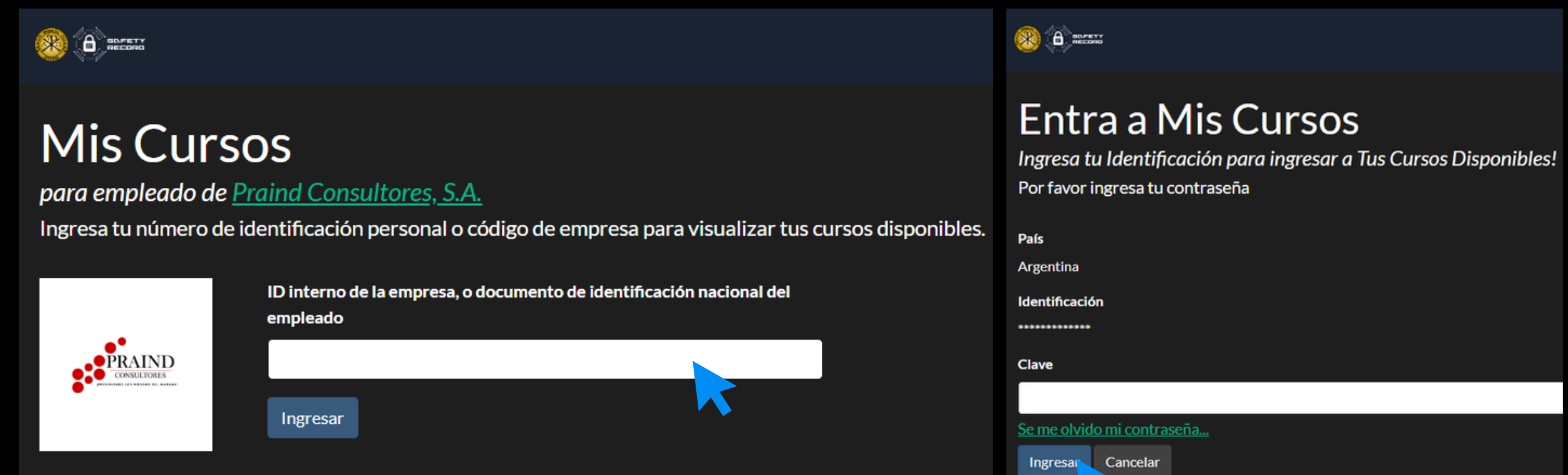
01.

En la página de tu empresa, copia el enlace personalizado que creaste en paso 2. Puedes editar tu empresa para cambiarla. Comparte este enlace con tus empleados.



02.

Al entrar en este enlace, tus empleados podrán ingresar con solo su documento nacional, o su código interno de la empresa que les hayas asignado. Si el empleado personaliza su usuario y le agrega una contraseña, este se le pedirá.



Paso 8: Verificación de resultados y reportes del empleado

01.

Haz clic en tu empresa creada y luego, selecciona la opción **"Empleados"** en la barra vertical izquierda.

The screenshot shows the Safety Record web application interface. On the left, a vertical sidebar contains the following menu items: 'Praind Consultores, S.A.', 'Empresas', 'Cursos Ofrecidos', and 'Empleados'. A blue arrow points to the 'Empleados' option. The main content area displays the profile for 'Praind Consultores, S.A.', including a QR code, a shareable link, and contact information.

Empresas
Praind Consultores, S.A.


Comparte este link o QR a tus empleados para que puedan realizar sus entrenamientos
https://michirho.safety-record.com/644.praind_chirho/

ID interno dac64a62-b3c9-4ea5-8d90-e60d15cf0ca2
Vendedor Karen Johana Rosales Montúfar
Teléfono 2296-2356
Sitio Web <https://praind.com>
Correo jefatura@praind.com
Dirección Lote 7 Manzana G, Residenciales Villas Del Rosario, Zona 4 de Mixco, Guatemala

Sobre la Empresa
Fundada en 2007, Praind Consultores, es líder reconocido en la prestación de servicios integrales de seguridad y salud ocupacional a una amplia gama de clientes.

02.

Selecciona el nombre del empleado que deseas verificar, y listo, ahora podrás visualizar reportes, resultados de cursos, capacitaciones y requisitos de tu empleado. todo en una misma página.





Empleados

Detalles de Empleado

"[Camila Garcia](#)" de la Empresa [Praind Consultores, S.A.](#)
Aquí encontrarás los detalles de este trabajador de la empresa.


De la empresa [Praind Consultores, S.A.](#)



Camila Garcia
@camila.garcia

Registro de Reclamos a Contratista
Este Empleado no tiene reclamos por desplegar

Registro de Cursos del Empleado
[Mostrar Cursos Pendientes](#)

 [Arrocera Los Corrales, S.A.](#)

Tiene 1 curso pendiente.

Datos Personales

Paso 9: Descargar diplomas



Individuales

01.

Haz clic en tu empresa creada y luego, selecciona la opción **"Empleados"** en la barra vertical izquierda.

02.


Haz clic en el nombre del empleado al que deseas ingresar.



The screenshot displays the user interface of the Safety Record system. On the left, a vertical navigation menu includes options for 'Empresas', 'Cursos Ofrecidos', and 'Empleados', with 'Empleados' highlighted by a blue arrow. The main content area shows the profile for 'Praind Consultores, S.A.', including a QR code, contact information (ID interno, Vendedor, Teléfono, Sitio Web, Correo, Dirección), and a brief description of the company. Below this, a list of employees is shown, with the first employee, 'Camila Garcia', highlighted by a blue arrow. The interface also features a top navigation bar with icons for shopping, mail, and user profile, and a bottom right corner with search, edit, delete, and login buttons.

Individuales


03.

Ahora podrás ver los detalles de tu empleado y en la sección de "**Cursos**", podrás dar clic en el ícono de certificado o diploma y listo, te permitirá descargar el diploma de tu empleado.

 Programa Cultura Organizacional PRAIND

 *Ambientes libres de humo y tabaco* 

90 🏆

Aprobado 

Expiración: 08/09/2024

Masivos



01.

Luego, selecciona la opción 'Empleados' que se encuentra en la barra vertical izquierda.

The screenshot shows the Safety Record web application interface. On the left, a vertical sidebar contains several menu items: 'Praind Consultores, S.A.', 'Empresas', 'Cursos Ofrecidos', and 'Empleados'. A blue arrow points to the 'Empleados' option. The main content area displays the profile for 'Praind Consultores, S.A.', including a QR code, contact information, and a brief description of the company.

Empresas
Praind Consultores, S.A.

Comparte este link o QR a tus empleados para que puedan realizar sus entrenamientos
https://michirho.safety-record.com/644.praind_chirho/

ID interno dac64a62-b3c9-4ea5-8d90-e60d15cf0ca2
Vendedor Karen Johana Rosales Montúfar
Teléfono 2296-2356
Sitio Web <https://praind.com>
Correo jefatura@praind.com
Dirección Lote 7 Manzana G, Residenciales Villas Del Rosario, Zona 4 de Mixco, Guatemala

Sobre la Empresa
Fundada en 2007, Praind Consultores, es líder reconocido en la prestación de servicios integrales de seguridad y salud ocupacional a una amplia gama de clientes.

02.

Selecciona la opción 'Generar Diploma' que se encuentra en la barra vertical izquierda.

The screenshot shows the Safety Record web application interface. On the left, a vertical sidebar contains several menu items: 'Listado Empleados en Excel', 'Agregar Empleado', 'Generar Carnet', 'Generar Diploma', and 'Recalcular Cache Notas'. A blue arrow points to the 'Generar Diploma' option. The main content area displays a table with columns for 'Foto', 'Nombre', 'Semáforo', and 'Acciones'. The first row shows a photo of Camila Garcia and a traffic light icon.

Listado Empleados en Excel
Agregar Empleado
Generar Carnet
Generar Diploma
Recalcular Cache Notas

👤	Foto	Nombre	Semáforo	Acciones
1		Camila Garcia		

Masivos

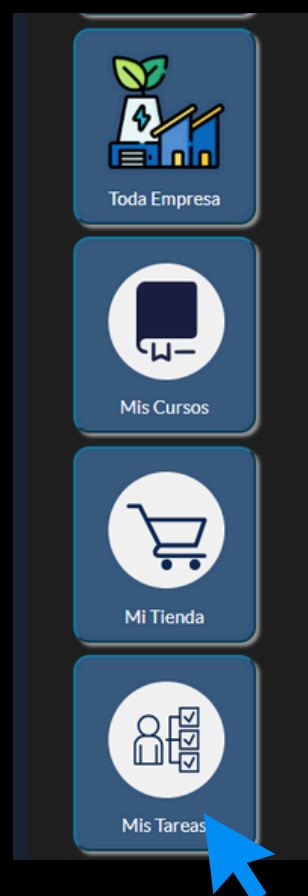
03.

Luego debes seleccionar de que programa se desea generar diplomas y presionar el botón 'Generar Diploma'

04.

Luego saldrá esta pantalla en donde esta descargando los diplomas. Una vez finalizado el proceso, podrá Descargar los diplomas.


Para llegar al lugar donde se están generando los diplomas, en la página principal haz clic en el botón que dice 'Mis tareas'

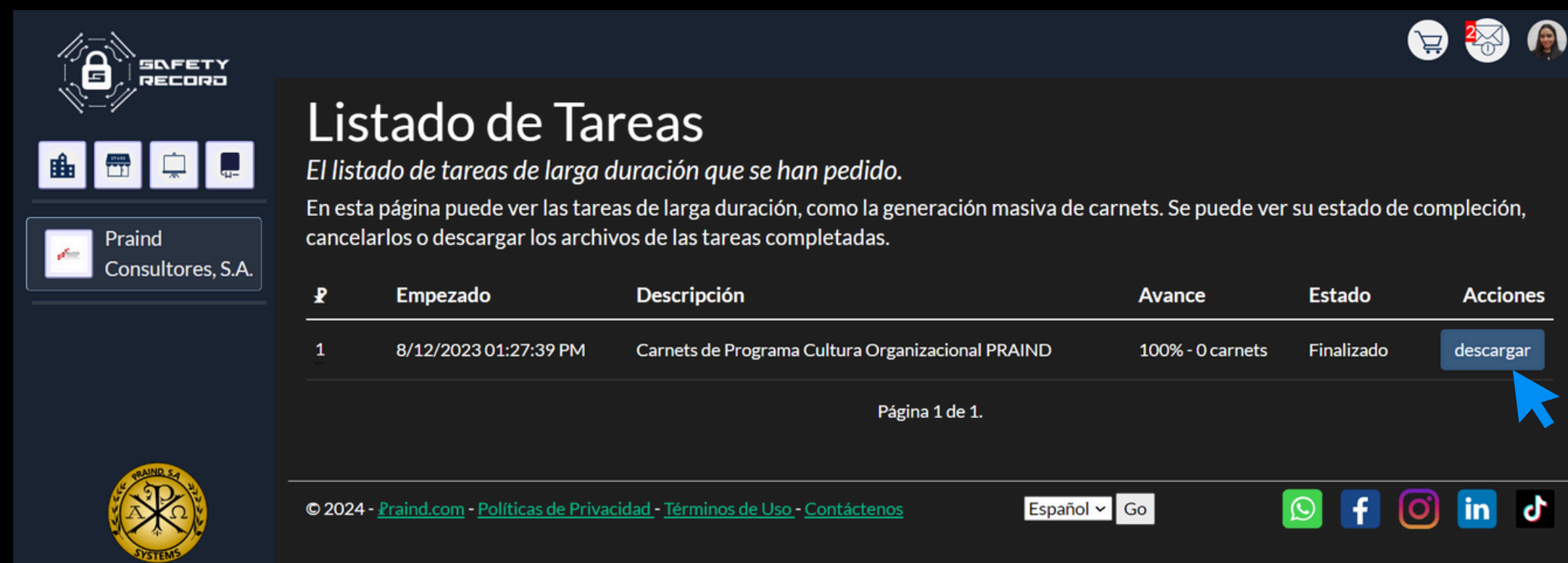


Empresas

Generar Diplomas

de la empresa [Praind Consultores, S.A.](#)
Genera aquí los diplomas para tus empleados

 [Programa Cultura Organizacional PRAIND](#) [Generar Diplomas](#)




Listado de Tareas

El listado de tareas de larga duración que se han pedido.

En esta página puede ver las tareas de larga duración, como la generación masiva de carnets. Se puede ver su estado de completación, cancelarlos o descargar los archivos de las tareas completadas.

#	Empezado	Descripción	Avance	Estado	Acciones
1	8/12/2023 01:27:39 PM	Carnets de Programa Cultura Organizacional PRAIND	100% - 0 carnets	Finalizado	descargar

Página 1 de 1.

© 2024 - [Praind.com](#) - [Políticas de Privacidad](#) - [Términos de Uso](#) - [Contáctenos](#) Español Go 



Paso 10: Generar carnets



01.

Haz clic en tu empresa creada y luego, selecciona la opción **"Empleados"** en la barra vertical izquierda.

02.

Haz clic en el nombre del empleado al que deseas ingresar.

The screenshot displays the 'Empresas' section of the Safety Record application. The main header shows 'Praind Consultores, S.A.' with a QR code and a shareable link: https://michirho.safety-record.com/644.praind_chirho/. A sidebar on the left contains navigation options: 'Praind Consultores, S.A.', 'Empresas', 'Cursos Ofrecidos', and 'Empleados'. The 'Empleados' option is highlighted with a blue arrow. Below the company profile, a list of employees is shown, with the first entry '1' and a profile picture of Camila Garcia. The name 'Camila Garcia' is highlighted with a blue arrow. The bottom right corner features a 'Login' button and a search icon.

04.

En la barra vertical izquierda de tu pantalla, selecciona la opción **“Generar carnet”**. Luego, haz clic en la matriz que deseas y listo, podrás generar el carnet y descargarlo.

The screenshot displays the 'Detalles de Empleado' (Employee Details) page. On the left is a vertical navigation menu with options: 'Empresas', 'Empleados', 'Listar Crédito de Prepagos', 'Listar Plazas', 'Semáforos', 'Generar CV', and 'Generar Carnet'. The 'Generar Carnet' option is highlighted with a blue mouse cursor. The main content area shows the employee's name 'Camila Garcia' and her company 'Praind Consultores, S.A.'. Below this, there are sections for 'Datos Personales' (Personal Data) and 'Datos Laborales' (Labor Data). To the right, there are two summary cards: 'Registro de Reclamos a Contratista' (Contractor Claims Register) and 'Registro de Cursos del Empleado' (Employee Course Register). The first card states 'Este Empleado no tiene reclamos por desplegar' (This employee has no claims to display). The second card shows 'Mostrar Cursos Pendientes' (Show Pending Courses) and lists two courses: 'Arrocera Los Corrales, S.A.' (1 pending course) and 'Capacitaciones SOSI' (1 pending course). Below these, another course 'Contractor Terra Petroleo' is listed with 5 pending courses.

Para todos tus empleados:

01.

Haz clic en tu empresa creada y luego, selecciona la opción **"Empleados"** en la barra vertical izquierda.

02.

En la parte de la barra vertical izquierda, encontrarás la opción **"Generar Carnet"**.

The screenshot shows the Safety Record web application interface. The top navigation bar includes the Safety Record logo and a QR code. The main content area is divided into two sections. The top section, titled 'Empresas', displays the profile for 'Praind Consultores, S.A.', including contact information and a QR code. The bottom section, titled 'Listado de Empleados', shows a search bar and a table with columns for 'Foto' and 'Nombre'. The left sidebar contains navigation options: 'Empresas', 'Cursos Ofrecidos', 'Empleados', 'Listado Empleados en Excel', 'Agregar Empleado', and 'Generar Carnet'. A blue arrow points to the 'Empleados' option in the sidebar, and another blue arrow points to the 'Generar Carnet' option.

Empresas
Praind Consultores, S.A.

Comparte este link o QR a tus empleados para que puedan realizar sus entrenamientos
https://michirho.safety-record.com/644.praind_chirho/

ID interno: dac64a62-b3c9-4ea5-8d90-e60d15cf0ca2
Vendedor: Karen Johana Rosales Montúfar
Teléfono: 2296-2356
Sitio Web: <https://praind.com>
Correo: jefatura@praind.com
Dirección: Lote 7 Manzana G, Residenciales Villas Del Rosario, Zona 4 de Mixco, Guatemala

Sobre la Empresa
Fundada en 2007, Praind Consultores, es líder reconocido en la prestación de servicios integrales de seguridad y salud ocupacional a una amplia gama de clientes.

Listado de Empleados
de la empresa [Praind Consultores, S.A.](#)
Aquí puedes ver a los empleados de tu empresa. Selecciona a uno para realizar alguna acción.
Significado de colores: Aceptado Falta Opcional Pendiente

Buscar

Foto	Nombre
------	--------

03.

Identifica la matriz que deseas.

Empresas

Generar Carnet

de la empresa [Praind Consultores, S.A.](#)

Genera aquí el carnet para los empleados buscados.
 Has [clic aquí](#) para descargar parte trasera del carné de Coca Cola Costa Rica.
 Has [clic aquí](#) para descargar parte trasera del carné de CMI.

	Escuela manejo defensivo motos Coca-Cola	Generar Carnet		Programa Cultura Organizacional PRAIND	Generar Carnet
	Programa de Contratistas Añejos de Altura	Generar Carnet		Programa de Contratistas Banco G&T	Generar Carnet
	Programa de Contratistas Banco G&T Antiguo	Generar Carnet		Programa de Contratistas CMI	Generar Carnet
	Programa de Contratistas Coca Cola Costa Rica CEDIS	Generar Carnet		Programa de Contratistas Coca Cola Costa Rica MANUFACTURA	Generar Carnet
	Programa de Contratistas de Coca Cola GT	Generar Carnet		Programa de contratistas Kimberly Clark SV	Generar Carnet
	Programa de Contratistas Máster Plan	Generar Carnet		Programa de contratistas Nestlé	Generar Carnet
	Programa EHS Tareas Críticas	Generar Carnet		UNO CORP	Generar Carnet

04.

Ahora, selecciona nuevamente **“Generar carnet”**.
 Podrás imprimir todos los carnets de tus empleados para la matriz seleccionada. Te llevara a la página de tareas que demuestra el avance de la generación de PDF de los carnets, disponible en la página principal.

[Programa Cultura Organizacional PRAIND](#) **Generar Carnet**

Paso 11: Creación de análisis de riesgo y permisos de trabajo

Crea tu análisis de riesgo

01.

Haz clic en tu empresa.

02.

Luego, haz clic en el botón
“**Solicitud de ATS Y PTS**” en la
barra vertical izquierda.

The screenshot shows the user interface of the Safety Record application. On the left is a vertical navigation menu with the following items: 'Praind Consultores, S.A.', 'Empresas', and 'Solicitud de ATS Y PTS'. A blue arrow points to the 'Solicitud de ATS Y PTS' button. The main content area displays the company name 'Praind Consultores, S.A.', a QR code, and a link: https://michirho.safety-record.com/c86.praind_chirho/. Below the link is a contact information table:

ID interno	dac64a62-b3c9-4ea5-8d90-e60d15cf0ca2
Vendedor	Karen Johana Rosales Montúfar
Teléfono	2296-2356
Sitio Web	https://praind.com
Correo	jefatura@praind.com
Dirección	Lote 7 Manzana G, Residenciales Villas Del Rosario, Zona 4 de Mixco, Guatemala

03.

Escoge el programa que desees. (Sino aparece esta opción, comunícate con nosotros).

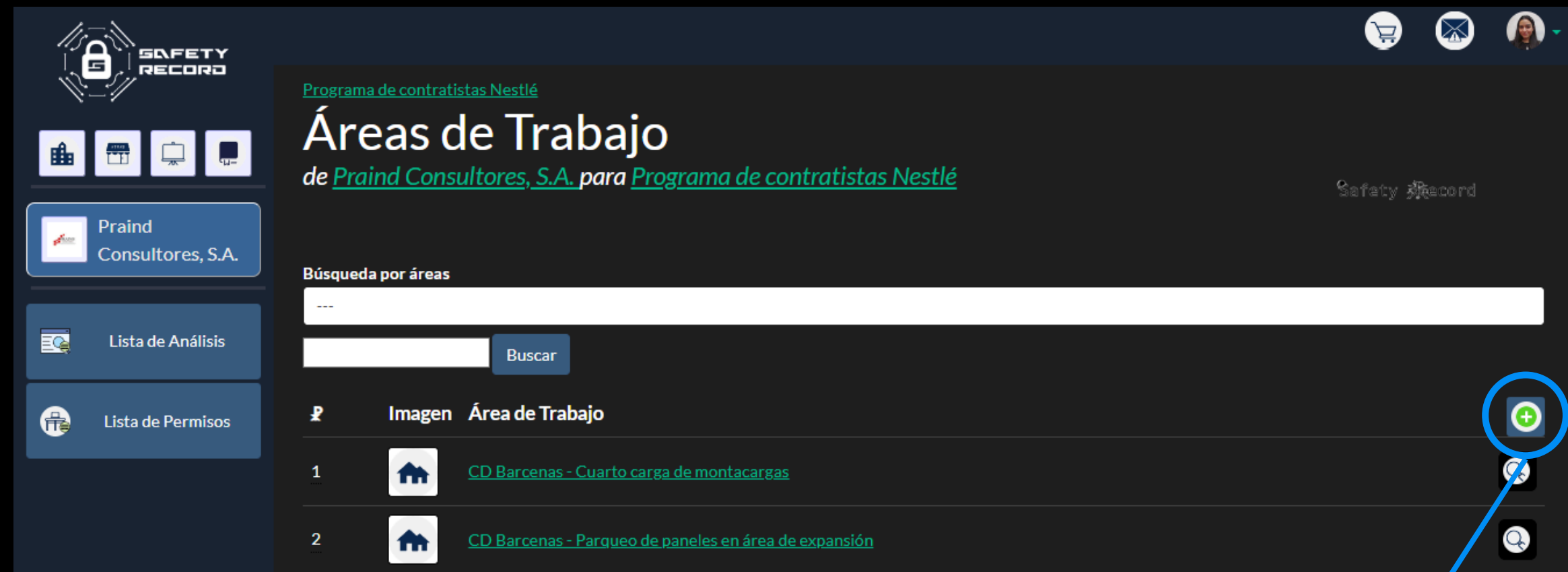
The screenshot shows a web interface for 'Empresas Madres para Permisos' under the 'Central de ATS Y PTS' section for 'Praind Consultores, S.A.'. The interface includes a sidebar with navigation options: 'Praind Consultores, S.A.', 'Central de ATS Y PTS', 'Mis Programas de Contratistas', and 'Unir un Programa de Contratista'. The main content area features a search bar and a table of work areas. A blue arrow points to the first entry in the table.

#	Imagen	Título	
1		Programa de contratistas Nestlé	
2		UNO CORP	

04.

Luego, te aparecerán las áreas de trabajo creadas. Debes seleccionar la que deseas.

- Si el área de trabajo que necesitas, no se encuentra en la lista existente, puedes crear una haciendo clic en el signo más o en el botón **“Crear área de trabajo”** en la parte izquierda.
- Para crear un área de trabajo, debes llenar los datos que te aparecen en la página y hacer clic en **“Guardar”**. (Todos los campos con asterisco, son obligatorios).



05.

Ahora, crea una obra de trabajo dando clic en el botón "Obras de trabajo" en la barra izquierda vertical. Luego, llena los datos y selecciona "Guardar". (Todos los campos con asterisco, son obligatorios).

06.

Una vez hayas realizado la creación de tu obra de trabajo, selecciónala, y ahora ya puedes comenzar a crear el análisis de riesgo dando clic al botón "**Crear análisis de riesgo**" en la parte de la barra vertical izquierda.

Detalle de la Orden de Trabajo
Asignada a [Praind Consultores, S.A.](#) de la Empresa Madre [Programa de contratistas Nestlé](#)
Puede ver a detalle la obra a realizar al igual que agregar un formulario de análisis de riesgo y un permiso de trabajo.

Análisis de Riesgos
Aun no realizado.

Permisos de Trabajo
Aun no realizado.

Crear Análisis de Riesgo

07.

Una vez des click en esta opción, te aparecerá una página con datos que debes llenar. (Recuerda que los campos con asterisco, son obligatorios).

Obras de Trabajo

Crear Análisis de Riesgo

para [Praind Consultores, S.A.](#) de la Empresa Madre [Programa de contratistas Nestlé](#) en el área [prueba](#)
Crea aquí tu análisis de riesgo para la obra de trabajo, puedes agregar actividades a realizar y herramientas a utilizar.

Título*

Imagen Ninguno archivo selec.

Descripción

Fecha*

Solicitante / Titular de Permiso*

08.

Cuando finalices de llenar los campos, puedes seleccionar la opción **"Enviar para aprobación"**

Enviar para Aprobación

Importante

Si tienes dudas con algunos de los campos, puedes comunicarte al whatsapp +502 4815 0549 para recibir asistencia.

09.

Luego, el sistema enviará automáticamente tu análisis y te redigirá a la ventana **“Detalles del análisis de riesgo”** donde podrás consultar el estado del análisis de riesgo.

Listar Análisis de Riesgo

Detalles del Análisis de Riesgo

para [Praind Consultores, S.A.](#) de la Empresa Madre [Programa de contratistas Nestlé](#)
 Toda la información sobre el análisis de obra.

prueba



ID interno	85a39b58-bd07-44cd-9c3d-6d7be9ab6101
Título	prueba
Fecha	2023-12-05
Dirección	
Solicitante / Titular	Camila Garcia
Empresa Matriz	Programa de contratistas Nestlé
Empresa Contratista	Praind Consultores, S.A.
Obra de Trabajo	prueba
Area de Trabajo	prueba
Descripción	

10.

En esta misma página, en la parte inferior, puedes editar tu análisis o descargarlo en formato PDF para tus registros.


52




Actividades

No tiene actividades este análisis.

Historial

#	Momento	Estado	Correos	Observaciones	Titular / Emisor	Acciones
1	8/12/2023 07:00:35 PM	Está Pendiente de Completar				
2	8/12/2023 07:04:28 PM	En Espera				



Crea tu permiso de trabajo

Recuerda que para crear un permiso de trabajo, debes crear primero el análisis de riesgo que utilizarás.

01.

Haz click en tu empresa.

02.

Luego, haz clic en el botón **“Solicitud de ATS Y PTS”** en la barra vertical izquierda.

The screenshot shows the user interface of the Safety Record application. On the left is a vertical navigation menu with the following items: 'Praind Consultores, S.A.', 'Empresas', and 'Solicitud de ATS Y PTS'. A blue arrow points to the 'Solicitud de ATS Y PTS' button. The main content area displays the company name 'Praind Consultores, S.A.' and provides a QR code and a link: https://michirho.safety-record.com/c86.praind_chirho/. Below this, there is a table of company details:

ID interno	dac64a62-b3c9-4ea5-8d90-e60d15cf0ca2
Vendedor	Karen Johana Rosales Montúfar
Teléfono	2296-2356
Sitio Web	https://praind.com
Correo	jefatura@praind.com
Dirección	Lote 7 Manzana G, Residenciales Villas Del Rosario, Zona 4 de Mixco. Guatemala

03.

Escoge el programa que deseas. (Sino aparece esta opción, comunícate con nosotros).

Central de ATSY PTS

Empresas Madres para Permisos

de la Empresa [Praind Consultores, S.A.](#)

Esta sección muestra las áreas de trabajo que se han creado para la empresa. Estas áreas serán utilizadas para definir un autorizante responsable del área e identificar que permiso de trabajo se realizará en esta misma.

#	Imagen	Título	
1		Programa de contratistas Nestlé	
2		UNO CORP	

04.

Luego, te aparecerán las áreas de trabajo creadas. Debes seleccionar la que deseas.

Programa de contratistas Nestlé

Áreas de Trabajo

de [Praind Consultores, S.A.](#) para [Programa de contratistas Nestlé](#)

Búsqueda por áreas

Desplegando resultados para *prueba*

#	Imagen	Área de Trabajo	
1		prueba	

05.

Ahora, selecciona la opción **“Crear permiso de trabajo”**.

SAFETY RECORD

Obras de Trabajo

Detalle de la Orden de Trabajo

Asignada a [Praind Consultores, S.A.](#) de la Empresa Madre [Programa de contratistas Nestlé](#)

Puede ver a detalle la obra a realizar al igual que agregar un formulario de análisis de riesgo y un permiso de trabajo.

Análisis de Riesgos
Aun no realizado.

Permisos de Trabajo
Aun no realizado.

ID interno

06.

Ahora, selecciona la opción **“Solicitud de ATS Y PTS”** donde debes llenar los datos que te solicitan. (Recuerda que todos los campos con asterisco, son obligatorios).

- Dentro de este formulario, en el campo **“Solicitante”**, debes colocar el mismo que utilizaste en el proceso de **“Análisis de riesgo”**.

Obras de Trabajo
Crear Permiso de Trabajo
 para [Praind Consultores, S.A.](#) de la Empresa Madre [Programa de contratistas Nestlé](#) en el área [prueba](#)
 Crea aquí tu permiso de trabajo.

Título del permiso

Imagen
 Seleccionar archivo Ninguno archivo selec.
Imagen representante de este recurso

Descripción

Fecha*
Fecha de este permiso.

Solicitante / Titular de Permiso*

07.

Cuando finalices de llenar los datos, haz click en **“Guardar”** y esto te redigirá a la página **“Detalles del permiso de trabajo”** donde podrás consultar el estado del permiso de trabajo.

Listar Permiso de Trabajos
Detalles del Permiso de Trabajo
 para [Praind Consultores, S.A.](#) de la Empresa Madre [Programa de contratistas Nestlé](#)
 Toda la información sobre el permiso de trabajo.

test

ID interno	509bbcd3-9a4f-41fc-9f65-625ca643f213		
Título del permiso	test		
Fecha	2023-12-05		
Cantidad de días	1		
Hora Inicial	08:00:00	Hora Final	17:00:00
Solicitante/Titular	Programa de contratistas Nestlé		
Empresa Matriz	Praind Consultores, S.A.		
Empresa Contratista	04/12/2023		
Obra de Trabajo	CD Barcenás - Cuarto carga de montacargas		
Area de Trabajo	No Tiene Análisis de Riesgo.		
Análisis de Riesgo	Descripción		

08.

En esta misma página, en la parte inferior, puedes editar tu permiso de trabajo o descargarlo en formato PDF para tus registros.

#	Momento	Estado	Correos	Observaciones	Titular / Emisor	Acciones
1	4/12/2023 06:58:38 PM	En Espera				

[Editar](#) [Borrar](#) [PDF](#)



Soporte técnico

*Si necesitas apoyo o asistencia con Safety Record 2.0,
comunícate con nosotros.*

Será un gusto atenderte.

-  Whatsapp +502 4815 0549
-  informatica@praind.com